

Согласовано:

Врио начальника ОГИБДД  
УМВД России по г.  
Старому Осколу  
капитан полиции

  
\_\_\_\_\_ Д.Н. Симонов  
\_\_\_\_\_ 2018 г.



«УТВЕРЖДАЮ»

Заведующий  
МБДОУ «Дмитриевский  
«Гнездышко»

\_\_\_\_\_ 2  
\_\_\_\_\_ Г.И. Шип



Фактический адрес: 309549, Россия, Волгоградская область, Старооскольский район,  
Дмитриевская ул. Весенняя, д.23  
Руководитель образовательной организации:  
Заведующий Шипилова Татьяна Николаевна тел. (4735) 49-03-17  
Ответственные работники муниципального органа образования:  
главный специалист управления образования администрации Старооскольского  
округа Носова Евгения Николаевна

## ПАСПОРТ

дорожной безопасности образовательной организации  
муниципального бюджетного дошкольного образовательного  
учреждения «Дмитриевский детский сад «Гнездышко»  
Старооскольского городского округа

Ответственные работники за мероприятия по профилактике детского травматизма:  
Ватуткина Татьяна Николаевна, воспитатель тел. (4735) 49-03-17  
Количество воспитанников: 23 (двадцать три)  
Наличие уголка БДД: 1 уголок в форме ДОУ  
Наличие плакатов по ПДД: нет  
Наличие автобуса в ОУ: нет  
Время работы ДОУ: пятничерный, 12-ти часовый рабочий день, с 7:00-19:00

## I. ОБЩИЕ СВЕДЕНИЯ

Муниципальное бюджетное дошкольное образовательное учреждение «Дмитриевский детский сад «Гнездышко» Старооскольского городского округа

Тип образовательной организации образовательное

Юридический адрес : 309549, Россия Белгородская область, Старооскольский р-н, с. Дмитриевска, ул. Весенняя, д.2а

Фактический адрес : 309549, Россия, Белгородская область, Старооскольский р-н, с. Дмитриевка, ул. Весенняя, д.2а

Руководители образовательной организации:

Заведующий : Шипилова Галина Ивановна тел. (4725) 49-03-17

Ответственные работники муниципального органа образования:

главный специалист управления образования администрации Старооскольского городского округа Носова Евгения Ивановна ,тел. (4725) 22-69-28

Ответственные сотрудники Госавтоинспекции:

Инспектор по пропаганде безопасности дорожного движения ОГИБДД УМВД России по г. Старому Осколу капитан полиции Лушпаева Н.А.

Ответственные работники за мероприятия по профилактике детского травматизма:

Ватутина Татьяна Николаевна, воспитатель , тел. (4725) 49-03-17

Количество воспитанников: 23 (двадцать три)

Наличие уголка БДД: 1 уголок в фойе ДОУ

Наличие площадки по ПДД: нет

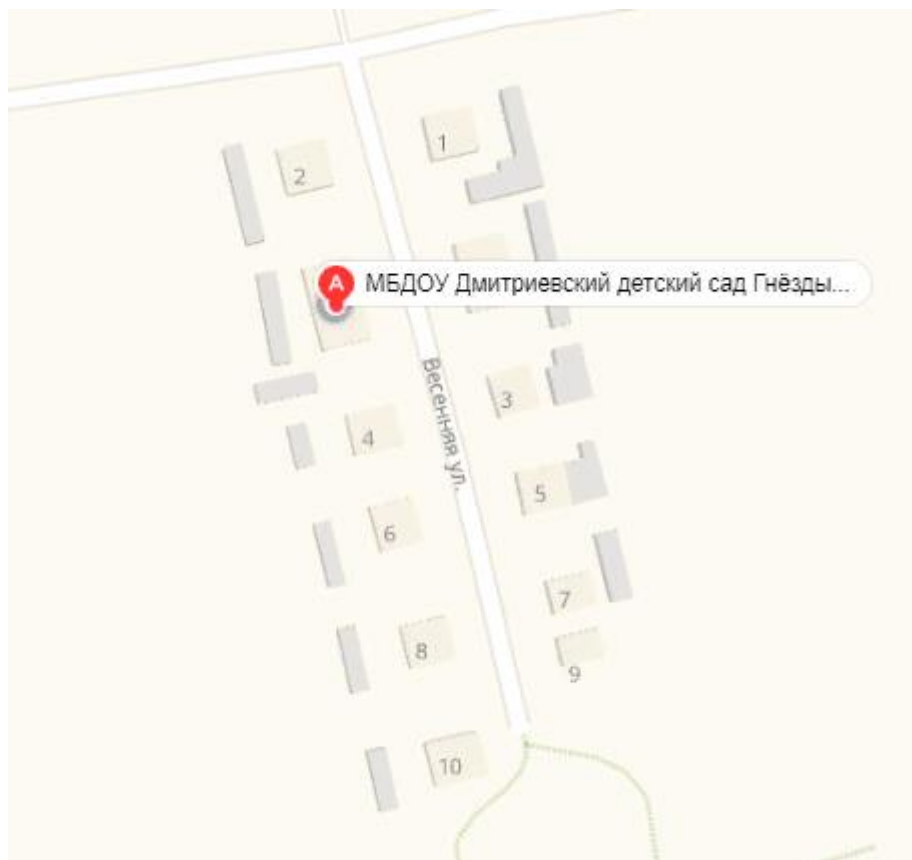
Наличие автобуса в ОУ: нет

Время работы ДОУ: пятидневный ,12-ти часовой рабочий день: с 7.00-19.00

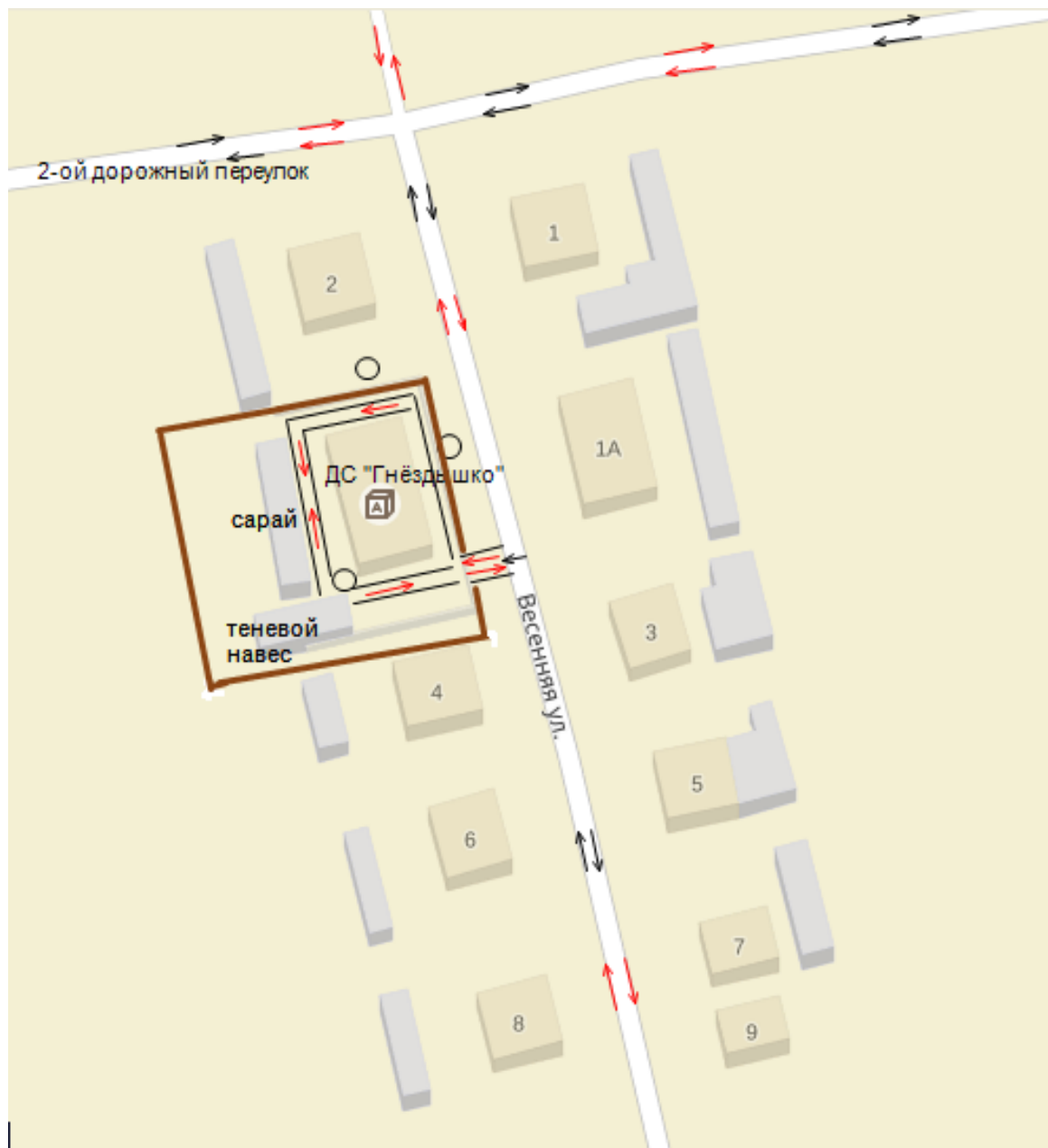
## **Приложение:**





- 1. План-схема района расположения детского сада «Гнездышко»**
- 2. Пути передвижения детей в (из) ДООУ и по территории, движение транспортных средств**
- 3. Информация об обеспечении безопасности перевозок детей специальным транспортным средством (автобусом)**
- 4. Приказ об организации работы по предупреждению детского дорожно-транспортного травматизма**
- 5. План мероприятий по предупреждению детского дорожно-транспортного травматизма на 2018-2019 учебный год**
- 6. Инструкции по при проведении мероприятий, связанных с движением по дорогам, необходимостью перехода проезжей части.**
- 7. Система работы педагогического коллектива по профилактике детского дорожно-транспортного травматизма.**

## 1. План-схема МБДОУ «Дмитриевский ДС «Гнездышко»



## 2. Пути передвижения детей в (из) ДОУ и по территории, движение транспортных средств



-  пути передвижения детей в (из) ДОУ и по территории детского сада
-  пути движения транспортных средств
-  уличное освещение
-  ограждение детского сада

## 3. Информация об обеспечении безопасности перевозок детей специальным транспортным средством (автобусом)

В дошкольном учреждении подвоз детей не осуществляется.



Муниципальное бюджетное дошкольное образовательное учреждение  
«Дмитриевский детский сад «Гнездышко»  
Старооскольского городского округа

**ПРИКАЗ**

от 03.09.2018г

**Об организации работы по  
предупреждению детского  
дорожно-транспортного травматизма**

В целях профилактики детского дорожно-транспортного травматизма и недопущения фактов дорожно-транспортных происшествий среди воспитанников в 2018-2019 году и воспитания у детей ДОО навыков безопасного поведения на дорогах

**ПРИКАЗЫВАЮ:**

1. Общее руководство и контроль над планированием, организацией и проведением мероприятий по профилактике детского транспортного травматизма оставляю за собой.

2. Назначить ответственным за организацию профилактической работы по предупреждению детского дорожно-транспортного травматизма воспитателя Ватутину Т.Н.

2.1 Спланировать работу по предупреждению детского транспортного травматизма на 2018-2019 учебный год ;

2.2. Привлекать к проведению мероприятий по предупреждению детского транспортного травматизма работников ОГИБДД, родительский комитет.

2.3. В течение учебного года в рамках мероприятий по предупреждению детского транспортного травматизма организовать проведение:

- семинаров с педагогами ДОО;
- бесед с родителями на групповых родительских собраниях;
- инструктажей по безопасности дорожного движения;
- тематических утренников, конкурсов, соревнований, игр, викторин с воспитанниками;
- заслушивания педагогов на заседаниях педагогического совета о проведенной работе.

3. Ответственность за проведение мероприятий по предупреждению детского транспортного травматизма с детьми возложить на воспитателя Ватутину Т.Н.,

3.1. Обеспечить проведение НОД с детьми по предупреждению детского транспортного травматизма в рамках реализации образовательных областей «Безопасность», «Здоровье».

3.2. Оборудовать в группе ДОО уголок по безопасности дорожного движения в соответствии с возрастными особенностями детей.

4. Контроль за исполнением данного приказа оставляю за собой

Заведующий МБДОУ

Шипилова Г.И.





Согласовано:

Председатель профкома  
Ватутина Т.Н.  
«03» сентября 2018г

Утверждаю:

Заведующий МБДОУ  
Шипилова И.  
Приказ № 67 от 03.09



**ПЛАН**  
**мероприятий по предупреждению**  
**детского дорожно-транспортного травматизма**  
**в МБДОУ «Дмитриевский ДС «Гнездышко»**  
**на 2018-2019 учебный год**


№	Мероприятия	Срок	Ответственные
<i>Административно-хозяйственная работа</i>			
1	Обновить уголок по ПДД в группе	Сентябрь	Воспитатель
2	Обновить и дополнить сюжетно-ролевые игры по ДД	Декабрь	Воспитатель
<i>Работа с воспитателями</i>			
1	Консультация «Содержание работы с детьми по предупреждению дорожно-транспортного травматизма в разных возрастных группах»	Сентябрь	Заведующий
2	Разработка тематического плана работы с детьми 1,5-7 лет по реализации образовательной области «Безопасность»	Октябрь Ноябрь	Заведующий
3	Приобретение методической литературы по ПДД	Ноябрь	Заведующий, воспитатель
4	Консультация «Правила поведения пешехода на дороге в зимнее время»	Декабрь	Заведующий
5	Практикум для педагогов «Оказание первой помощи в случае травматизма»	Январь	Заведующий
6	Консультация «Что нужно знать родителям о правилах дорожного движения»	Февраль	Заведующий
7	Круглый стол «Использование игровых технологий в обучении детей правилам безопасного поведения на дороге»	Март	Заведующий, воспитатель
8	Консультация «Внимание: весна!» - правила проведения прогулки в гололед, во время таяния снега	Март	Заведующий
9	Просмотр итоговых занятий по знакомству детей с ПДД	Апрель	Заведующий
10	Подготовка и проведение развлечений по ознакомлению с правилами дорожного движения	Май	Воспитатели
<i>Работа с детьми</i>			
1	Экскурсии и целевые прогулки: <ul style="list-style-type: none"><li>• Наблюдение за движением пешеходов</li><li>• Наблюдение за движением транспорта</li><li>• Рассматривание видов транспорта</li><li>• Знакомство с улицей</li></ul>	Сентябрь Ноябрь Декабрь Ноябрь Январь	Воспитатель

	<ul style="list-style-type: none"> <li>• Наблюдение за движением транспорта</li> <li>• Рассматривание видов транспорта</li> <li>• Знакомство с улицей</li> <li>• Наблюдение за движением транспорта</li> <li>• Знаки на дороге – место установки, назначение</li> </ul>	<p>Сентябрь Ноябрь Декабрь Ноябрь Январь Март Апрель Май</p>	Воспитатель
2	<p>Организация встреч с работниками ГИБДД</p> <p>Беседы:</p> <ul style="list-style-type: none"> <li>• Что ты знаешь об улице?</li> <li>• Мы пешеходы - места движения пешеходов, их название, назначение</li> <li>• Правила поведения на дороге</li> <li>• Машины на улицах города – виды транспорта</li> <li>• Что можно и что нельзя</li> <li>• Помощники на дороге – знаки, светофор, регулировщик</li> <li>• Будь внимателен!</li> <li>• Транспорт в городе: места и правила парковки, пешеходные зоны, ограничивающие знаки</li> </ul>	<p>Октябрь Ноябрь Декабрь Январь</p> <p>Февраль Март</p> <p>Апрель</p> <p>Май</p>	Воспитатели
3	<p>Сюжетно-ролевые игры:</p> <ul style="list-style-type: none"> <li>• «Путешествие по улицам города и села», «Улица и пешеходы», «Светофор», «Путешествие с Незнайкой», «Поездка на автомобиле», «Автопарковка», «Станция технического обслуживания», «Автомастерская»</li> </ul>	В течение года	Воспитатели
4	<p>Дидактические игры:</p> <ul style="list-style-type: none"> <li>• «Наша улица», «Светофор» «Поставь дорожный знак», «Теремок», «Угадай, какой знак», «Улица города», «Заяц и перекресток», «Что для чего?», «Дорожные знаки: запрещающие и разрешающие», «Желтый, красный, зеленый», «Чего не хватает?», «Собери автомобиль», «Отвечай быстро» и т.д.</li> </ul>	В течение года	Воспитатели
5	<p>Подвижные игры:</p> <ul style="list-style-type: none"> <li>• «Воробышки и автомобиль», «Будь внимательным», «Разноцветные автомобили», «Мы едем, едем, едем...», «Стоп!», «Разноцветные дорожки», «Чья команда скорее соберется», «Велогонки», «Лошадки», «Горелки», «Найди свой цвет»</li> </ul>	В течение года	Воспитатели
6	<p>Художественная литература для чтения и заучивания:</p> <p>С. Михалков «Моя улица», «Велосипедист», «Скверная история»; С. Маршак «Милиционер», «Мяч»; В. Головкин «Правила движения»; С. Яковлев «Советы доктора Айболита»; О. Бедерев «Если бы...»; А. Северный «Светофор»; В. Семернин «Запрещается - разрешается»</p>	В течение года	Воспитатели
7	Развлечения:		



	Зеленый огонек (досуг) Петрушка на улице (досуг)	Сентябрь Январь	Воспитатель
	Уважайте светофор (кукольный спектакль) Выставка детских рисунков «Зеленый огонек»	Март Апрель	
	<i>Работа с родителями</i>		
1	Консультации: <ul style="list-style-type: none"> <li>• Что должны знать родители, находясь с ребенком на улице</li> <li>• Будьте вежливы – правила поведения в общественном транспорте</li> <li>• Правила дорожного движения – для всех</li> <li>• Осторожно, дети! – статистика и типичные случаи детского травматизма</li> <li>• Чтобы не случилось беды! – меры предупреждения детского травматизма</li> </ul> Родители – пример для детей	В течение года	Воспитатели
2	Информационный стенд: <ul style="list-style-type: none"> <li>• Безопасность твоего ребенка в твоих руках</li> <li>• Памятка взрослым по ознакомлению детей с правилами дорожного движения</li> <li>• Дисциплина на улице – залог безопасности пешеходов</li> <li>• Что нужно знать будущим школьникам о правилах дорожного движения</li> </ul>	В течение года	Заведующая, Воспитатель
3	Оформление стендов (папок-передвижек) в группе по правилам дорожного движения	Сентябрь Май	Воспитатели

СОГЛАСОВАНО:  
Председатель профкома  
МБДОУ «Дмитриевский ДС  
«Гнездышко»

  
Ватутина Т.Н.  
21 декабря 2015г.

УТВЕРЖДАЮ:  
Заведующий МБДОУ  
«Дмитриевский ДС



## ИНСТРУКЦИЯ № 9

*при проведении мероприятий, связанных с движением по дорогам,  
необходимостью перехода проезжей части.*

### 1. Общие требования безопасности

1.1. Проведение мероприятий, связанных с движением по дорогам с необходимостью перехода проезжей части разрешается только по письменному приказу руководителя учреждения, с регистрацией в журнале выхода воспитанников за пределы учреждения.

1.2. Детей должны сопровождать не менее двух взрослых, заранее прошедших инструктаж у руководителя учреждения о мерах безопасности на дороге, с записью в журнале регистрации инструктажа.

1.3. Лица, допустившие невыполнение или нарушение инструкции, привлекаются к дисциплинарной ответственности в соответствии с правилами внутреннего трудового распорядка и, при необходимости, подвергаются внеочередной проверке знаний норм правил охраны труда.

### 2. Требования безопасности при организации и построении групп детей следования по дорогам

2.1. Во время прогулок, связанных с необходимостью перехода проезжей части, дети должны сопровождаться не менее двух взрослых, заранее прошедших инструктаж о мерах безопасности на дороге. Затем взрослые проводят инструктаж детей.

2.2. Из числа сопровождающих назначается старший (ответственный), который возглавляет колонну. Второй сопровождающий замыкает колонну.

2.3. Перед началом движения дети строятся в колонну по два человека и держат друг друга за руки. Желательно, чтобы в руках у детей не было никаких предметов и игрушек.

2.4. Сопровождающие должны иметь при себе красные флажки.

2.5. В населенных пунктах колонна детей движется шагом только в светлое время суток по тротуарам и пешеходным дорожкам, придерживаясь правой стороны.

2.6. При отсутствии тротуаров и пешеходных дорожек разрешается движение колонны по левой обочине дороги навстречу транспорту только в светлое время суток.

2.7. При движении по загородным дорогам сопровождающие в голове колонны и ее конце идут с красным флажком.

2.8. Выбирать маршрут следует таким образом, чтобы он имел как можно меньше переходов через проезжую часть.

### **3. Требования безопасности при переходе проезжей части**

3.1. Перед началом перехода необходимо остановить направляющую пару, чтобы колонна сгруппировалась.

3.2. Переходить проезжую часть разрешается только в местах, обозначенных разметкой или дорожным знаком 5.16.1 - 5.16.2 «Пешеходный переход», а если их нет, то на перекрестке по линии тротуаров.

3.4. На регулируемых перекрестках можно начинать переход только по разрешающему сигналу светофора или регулировщика, предварительно убедившись в том, что весь транспорт остановился.

3.5. Вне населенных пунктов при отсутствии обозначенных пешеходных переходов дорогу следует переходить только под прямым углом к проезжей части и в местах, где она хорошо просматривается в обе стороны при условии отсутствия приближающегося транспорта. Переход дороги в зоне ограниченной видимости запрещен.

3.6. Перед началом перехода сопровождающий должен выйти на проезжую часть с поднятым флажком, чтобы привлечь внимание водителей и только после этого, убедившись, что все автомобили остановились, можно начинать переход группы детей.

3.7. Если группа не успела закончить переход к моменту появления транспорта на близком расстоянии, сопровождающий предупреждает водителя поднятием красного флажка, становясь лицом к движению транспорта.

3.8. При переключении сигнала светофора на запрещающий, группа детей должна закончить переход проезжей части. Сопровождающий должен подать знак флажком водителям транспортных средств (пункт 14.4 ПДД).

### **4. Требования безопасности в аварийных ситуациях**

4.1. При возникновении ситуаций, которые могут привести к авариям или несчастным случаям необходимо:

4.1.1. Немедленно прекратить движение и известить руководителя учреждения;

4.1.2. Под руководством сопровождающих взрослых оперативно принять меры по устранению причин, которые могут привести к несчастным случаям;

4.2. При несчастном случае:

4.2.1. Немедленно организовать первую помощь пострадавшему и при необходимости доставку его в медицинскую организацию.

4.2.2. Сообщить о случившемся администрации ДОУ и родителям пострадавшего.

### **5. Требования охраны труда по окончании работы.**

5.1. Проверить по списку наличие детей в группе;

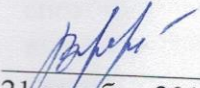
5.2. Указать время прибытия в журнале выхода воспитанников за пределы ДОУ;

5.3. Доложить администрации учреждения о прибытии воспитанников.



СОГЛАСОВАНО:

Председатель профкома  
МБДОУ «Дмитриевский ДС  
«Гнездышко»

  
Ватулина Т.Н.  
21 декабря 2015г.

УТВЕРЖДАЮ:

Заведующий МБДОУ  
«Дмитриевский ДС

  
Шипилова Т.Н.  
21 декабря 2015г.



## ИНСТРУКЦИЯ № 10

*при проведении мероприятий, связанных с перевозкой дошкольников автомобильным транспортом*

### 1. Общие требования безопасности

- 1.1. К перевозке дошкольников автомобильным транспортом допускаются лица в возрасте не моложе 20 лет, прошедшие инструктаж по охране труда, предшествующий медицинский осмотр, не имеющие противопоказаний по состоянию здоровья, непрерывный стаж работы в качестве водителя не менее трех последних лет.
- 1.2. Воспитанников при перевозке должны сопровождать двое взрослых.
- 1.3. При перевозке автомобильным транспортом возможно воздействие обучающихся следующих опасных факторов:
  - травмирование проходящим транспортом при выходе на проезжую часть при посадке или высадке из автобуса;
  - травмы при резком торможении автобуса;
  - травмы в дорожно-транспортных происшествиях при нарушении правил движения или при эксплуатации технически неисправных транспортных средств.
- 1.4. Автобус, предназначенный для перевозки воспитанников должен быть оборудован спереди и сзади предупреждающим знаком «Дети», а также огнетушителем и медпунктом с набором необходимых медикаментов и перевязочных средств.
- 1.5. В случае дорожно-транспортного происшествия с травмированием воспитанников ответственный за перевозку сообщает с ближайшего пункта связи или с помощью проезжающих водителей о происшествии администрации учреждения, в органы ГИБДД и медицинское учреждение.
- 1.6. При перевозке воспитанников соблюдать установленный порядок перевозки и правила личной гигиены.
- 1.7. Лица, допустившие невыполнение или нарушение инструкции по охране труда, привлекаются к дисциплинарной ответственности в соответствии с правилами внутреннего трудового распорядка и, при необходимости, подвергаются внеочередной проверке знаний норм и правил охраны труда.

### 2. Требования безопасности перед началом перевозки

- 2.1. Перевозка дошкольников разрешается только по письменному поручению руководителя учреждения.
- 2.2. Провести инструктаж воспитанников по правилам поведения во время перевозки.

руководителя учреждения.

2.2. Провести инструктаж воспитанников по правилам поведения во время перевозки.

2.3. Убедиться в технической исправности автобуса по путевому листку и путем внешнего осмотра.

2.4. Проверить наличие на автобусе спереди и сзади предупреждающего знака «Дети», а также огнетушителя и медаптечки.

2.5. Воспитанникам следует ожидать подхода автобуса в определенном месте сбора; спокойно, не торопясь, соблюдая дисциплину и порядок, собраться у места посадки; не выходить навстречу приближающемуся автобусу; по распоряжению сопровождающего произвести переключку участников поездки.

2.5. Посадку воспитанников в автобус производить после полной его остановки со стороны тротуара или обочины дороги строго по количеству посадочных мест. Стоять в проходах между сидениями не разрешается.

### **3. Требования безопасности во время перевозки**

3.1. При перевозке детям соблюдать дисциплину и выполнять все указания старших.

3.2. Во время движения не разрешается стоять и ходить по салону автобуса, не высовываться из окна и не выставлять в окно руки.

3.3. Скорость движения автобуса при перевозке воспитанников не должна превышать 60 км/ч.

3.4. Во избежание травм при резком торможении автобуса необходимо упираться ногами в пол кузова автобуса и руками держаться за поручень впереди расположенного сидения.

3.5. Не разрешается перевозить воспитанников в темное время суток, в гололед, в условиях ограниченной видимости.

3.6. Перед неохраняемым железнодорожным переездом остановить автобус, убедиться в безопасности проезда через железную дорогу и затем продолжить движение.

3.7. Дошкольникам запрещается:

- загромождать проходы сумками и другими вещами;
- вскакивать со своего места, отвлекать водителя разговорами и криком;
- создавать ложную панику.

### **4. Требования безопасности в аварийных ситуациях**

4.1. При появлении неисправности в работе двигателя и систем автобуса, принять вправо, съехать на обочину дороги и остановить автобус. Движение продолжать только после устранения возникшей неисправности.

4.2. При возникновении аварийных ситуаций (технической поломки, пожара и т.п.) по указанию водителя и сопровождающего дети должны быстро, без паники, покинуть автобус.

4.3. При плохом самочувствии, внезапном заболевании или в случае травматизма воспитанник обязан сообщить об этом сопровождающему.

4.4. При получении воспитанником травмы оказать первую помощь пострадавшему, при необходимости доставить его в ближайшее лечебное учреждение и сообщить об этом администрации учреждения.

### **5. Требования безопасности по окончании перевозки**

5.1. Съехать на обочину дороги или подъехать к тротуару и остановить автобус.

5.2. Детям выходить из автобуса только с разрешения старшего в сторону тротуара или обочины дороги. Запрещается выходить на проезжую часть и перебегать дорогу.

5.3. Проверить по списку наличие воспитанников.

5.4. По окончании поездки дети обязаны:

- после полной остановки автобуса и с разрешения сопровождающего спокойно, не торопясь выйти из транспортного средства.
- по распоряжению сопровождающего произвести переключку участников поездки;
- не покидать место высадки до отъезда автобуса.

## **7. Система работы педагогического коллектива по профилактике детского дорожно-транспортного травматизма.**

### 1. Образовательный процесс

- организация НОД с детьми по предупреждению детского дорожно-транспортного травматизма в рамках реализации образовательных областей «Познание», «Безопасность», «Здоровье»;
- проведение целевых прогулок, наблюдений;
- чтение художественной литературы по данной тематике;
- включение темы «Безопасная дорога детства» в продуктивные виды деятельности детей;
- организация игр, развлечений, соревнований по ПДД;
- организация встреч с сотрудниками ГИБДД детей и родителей ДОУ;
- участие в мероприятиях по ПДД, проводимых в городском округе;
- участие в проведении профилактических операций «Внимание – дети!»;
- ведение журнала проведения инструктажей перед выходами на мероприятия;

### 2. Информационное и материально-техническое обеспечение

- размещение стенда по БДД, схемы безопасного подхода к ДОУ;
- наличие индивидуальных схем движения воспитанников;
- инструктаж педагогов на МО, совещаниях при заведующим, педагогических советах;
- разметка на асфальте на территории ДОУ;
- атрибуты для сюжетно-ролевых игр в летнее время;
- уголки безопасности дорожного движения в каждой возрастной группе;
- информационные стенды для родителей;
- атрибуты для проведения игр по отработке практических навыков безопасного поведения;
- мини-коврики с дорожной разметкой для игр.

### 3. Работа с родителями

- организация взаимодействия ДОУ и ГИБДД по профилактике ДДТТ;
- реализация единой линии предупреждения дорожно-транспортного травматизма детей на этапах дошкольного детства, придание педагогическому процессу познавательного и здоровьесберегающего характера;
- организация пропаганды среди родителей по профилактике дорожно-транспортного травматизма детей дошкольного возраста;
- обсуждение вопросов по профилактике и предупреждению ДДТТ на родительских собраниях, на заседаниях родительского комитета.

### 4. Контроль со стороны администрации

- проверка правильности и систематичности заполнения журналов со стороны администрации ДОУ;
- обсуждение вопросов по профилактике и предупреждению ДДТТ на совещаниях при заведующем, педагогических советах;
- посещение мероприятий по профилактике и предупреждению ДДТТ администрацией ДОУ.



Прошито и пронумеровано на 14 листах  
ДС «Гнёздышко» Шпилева Г.И.



УОА  
- посещение мероприятий по профилактике и привлечению УОА в рамках  
«Гнёздышко» Белгородских соборов;  
- посещение соборов по профилактике и привлечению УОА на собраниях  
УОА;  
- проверка правильности и систематичности заполнения журналов со стороны

1. Работа с родителями обучающихся  
собраниях на заседаниях родительского комитета;  
- обслуживание соборов по профилактике и привлечению УОА на собраниях  
добровольцев перед школьным собранием;  
- организация мероприятий по профилактике УОА совместно с родителями  
школьниками образовательного учреждения;  
- организация работы по профилактике УОА в рамках «Гнёздышко»;  
- организация работы по профилактике УОА в рамках «Гнёздышко»;

2. Работа с обучающимися  
- проведение мероприятий по профилактике УОА в рамках «Гнёздышко»;  
- проведение мероприятий по профилактике УОА в рамках «Гнёздышко»;  
- проведение мероприятий по профилактике УОА в рамках «Гнёздышко»;  
- проведение мероприятий по профилактике УОА в рамках «Гнёздышко»;  
- проведение мероприятий по профилактике УОА в рамках «Гнёздышко»;

3. Работа с педагогами  
- проведение мероприятий по профилактике УОА в рамках «Гнёздышко»;  
- проведение мероприятий по профилактике УОА в рамках «Гнёздышко»;  
- проведение мероприятий по профилактике УОА в рамках «Гнёздышко»;  
- проведение мероприятий по профилактике УОА в рамках «Гнёздышко»;  
- проведение мероприятий по профилактике УОА в рамках «Гнёздышко»;

4. Работа с администрацией образовательного учреждения  
УОА  
- проведение мероприятий по профилактике УОА в рамках «Гнёздышко»;  
- проведение мероприятий по профилактике УОА в рамках «Гнёздышко»;